



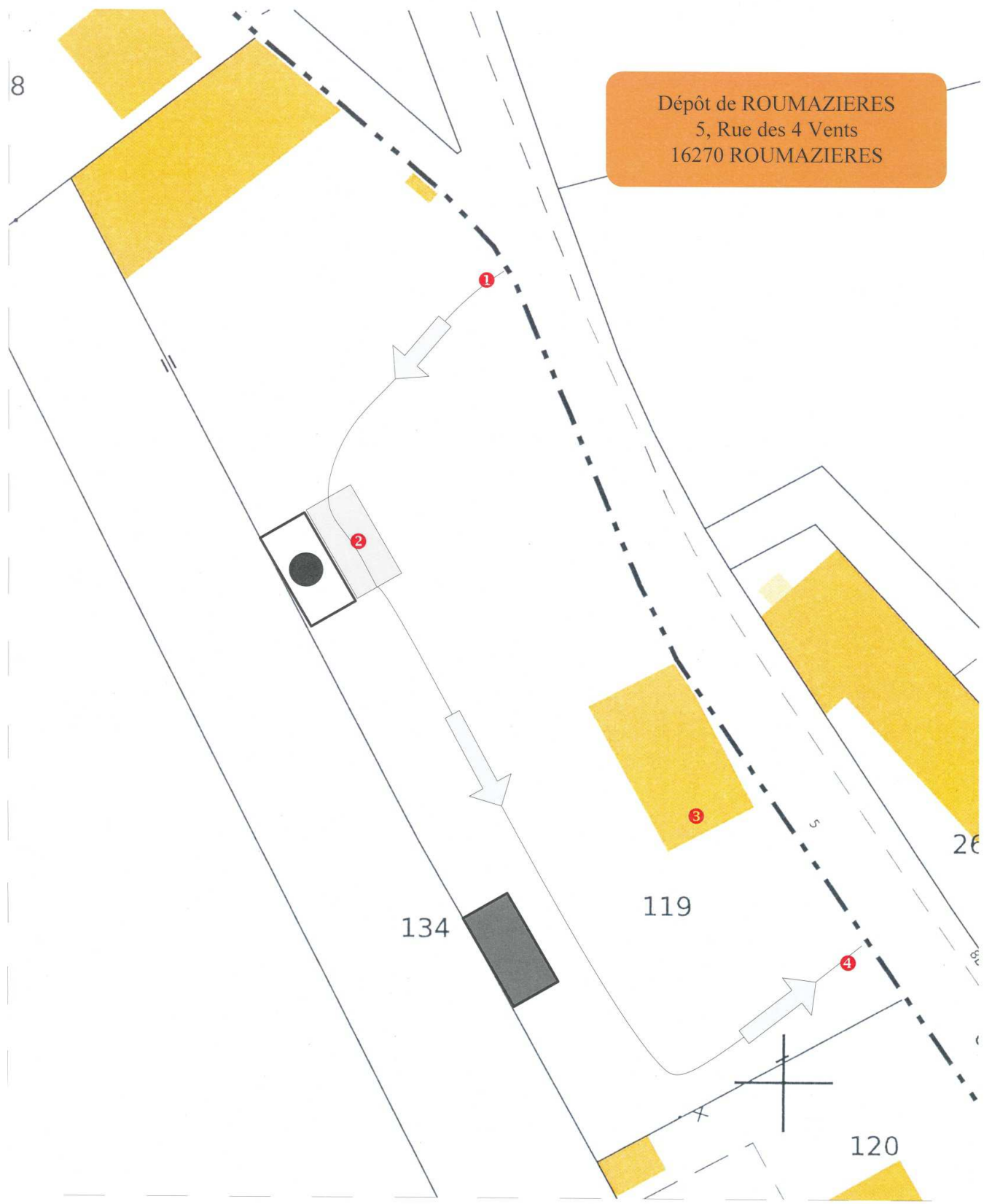
	Consigne Sécurité/Environnement	CM21.901 Version 1
	EN CAS D'URGENCE	

	PROTOCOLE DE SECURITE Opération de déchargement ou de chargement par une entreprise extérieure (Code du travail Articles R4515-1 et suivants)	Réf : IR 21 Version n°2
--	--	----------------------------

INCENDIE / EXPLOSION	DEBORDEMENT / EPANDAGE
<p><u>POUR TOUT DEPART D'INCENDIE</u></p> <ul style="list-style-type: none"> Couper ou évacuer toute source combustible dans la mesure du possible (fermeture de vannes) ou évacuer tout matériau ou substance inflammable de la zone (palettes, produits, papiers...) Donner l'alerte Attaquer le feu avec les extincteurs les plus proches sans prendre de risque: <ul style="list-style-type: none"> Enlever la goupille Attaquer le feu à la base Si possible demander l'aide d'un autre travailleur Feu d'hydrocarbure ou de bitume : extincteur à poudre ou à mousse ; Jamais d'eau sur le bitume ! Feu électrique extincteur à neige (CO₂) <p><u>EN CAS D'AGGRAVATION</u></p> <ul style="list-style-type: none"> Faire éloigner les véhicules de la zone Appeler les pompiers suivant les instructions ci-dessous Couper toutes les énergies du site (électricité, gaz...) Rassembler l'ensemble des travailleurs au point de rassemblement Accueillir les pompiers et leur faire un résumé de la situation <p style="text-align: center;">  </p>	<p><u>EN CAS DE FUITE</u></p> <ul style="list-style-type: none"> Stopper l'opération en cours : <ul style="list-style-type: none"> Fermer les vannes Arrêter la pompe Arrêter tout remplissage ou transvasement Faire barrage au produit écoulé avec du sable, de l'absorbant, les obturateurs d'égoût et fermer la vanne du réseau en entrée de séparateur Prévenir le responsable du site Signaler et baliser la zone d'incident Appeler les pompiers si nécessaire suivant les instructions ci-dessous Accueillir les pompiers et leur faire un résumé de la situation <p><u>TRAITEMENT DE L'EPANDAGE</u></p> <ul style="list-style-type: none"> Absorber le produit répandu avec : les produits absorbants (papier, poudre...), du sable ou un nettoyant biodégradable Stocker et enlever les produits et matériels souillés pour traitement suivant la consigne de gestion des déchets CM21.100 <p style="text-align: center;">ACCIDENT - INCIDENT</p> <p><u>PROTEGER LA VICTIME CONTRE UN DANGER PERSISTANT</u></p> <ul style="list-style-type: none"> Soustraire la victime à un danger imminent (ex : couper le courant, stopper la machine, éteindre le chalumeau...) Ne jamais déplacer la victime sauf en cas de danger (ex : incendie, asphyxie...) Eloigner les autres personnes et mettre en place un balisage efficace <p><u>ALERTER</u></p> <ul style="list-style-type: none"> Prévenir le secouriste présent sur le site Appeler les secours suivant les instructions ci-dessous <p><u>SECOURIR</u></p> <ul style="list-style-type: none"> Rassurer la victime et ne pas la laisser seule Apporter les premiers secours adéquats La couvrir d'une couverture de survie Ne jamais la faire boire
N° A APPELER	
Responsable du site : M. Eric FOUCTEAU – 05.45.81.19.25 Pompiers : 18 SAMU : 15	
INSTRUCTIONS EN CAS D'APPEL	
<ul style="list-style-type: none"> Motif de l'appel (incendie, blessure, épandage...) Actions entreprises et situation actuelle (Etat du blessé, soins entrepris, zone du sinistre...) Adresse du site Numéro de téléphone à contacter pour être joint Faire répéter les informations par les services de secours et raccrocher le dernier Accueillir les secours sur une zone déterminée facilement repérable par les secours (entrée du site, rond point...) 	
ADRESSE DU SITE	
EUROVIA – 5, Rue des Quatre Vents – 16270 ROUMAZIERES – 05.45.81.19.27	

ENTREPRISE D'ACCUEIL	ENTREPRISE EXTERIEURE	
Raison sociale : LCC Adresse : Boulevard Carnot – 16200 JARNAC Tel : 05.45.81.19.25 Responsable de site : Monsieur Eric FOUCTEAU Signature :	Raison sociale : Adresse : Tel : Responsable de l'entreprise extérieure : Signature :	
OPERATION EFFECTUEE	NATURE DU PRODUIT	RISQUES ET DANGERS ASSOCIES
<input type="checkbox"/> Chargement de benne <input type="checkbox"/> Chargement de colis <input checked="" type="checkbox"/> Chargement de citerne <input type="checkbox"/> Dépotage de citerne <input type="checkbox"/> Déchargement de colis sur palette (big-bags, GRV, fûts, bidons, cartons, sacs) <input type="checkbox"/> Déchargement de benne	<input type="checkbox"/> Enrobés de bitume <input checked="" type="checkbox"/> Emulsion de bitume <input type="checkbox"/> Bitume fluxé (classe 9 ou classe 3 ADR) <input type="checkbox"/> Bitume (classe 9 ADR) <input type="checkbox"/> Fuel Oil Lourd (classe 3 ADR) <input type="checkbox"/> Fuel Oil Domestique (classe 3 ADR) <input type="checkbox"/> Amine (classe 9 ou classe 8) <input type="checkbox"/> Acide chlorhydrique <input type="checkbox"/> Chlorure de calcium <input type="checkbox"/> Latex <input type="checkbox"/> Déchets <input type="checkbox"/> Eaux usées (séparateur hydrocarbure) <input type="checkbox"/> Huile de vidange <input type="checkbox"/> Fluxant <input type="checkbox"/> Granulats et/ou blancs de poste <input type="checkbox"/> Filler <input type="checkbox"/> Gaz de Pétrole Liquéfié (classe 2 ADR) <input type="checkbox"/> Bouteilles de gaz <input type="checkbox"/> Additifs (oxyde de fer, fibres diverses) <input type="checkbox"/> GNR <input type="checkbox"/> Autres :	<input checked="" type="checkbox"/> Projection / déversement <input type="checkbox"/> Produit à température élevée <input type="checkbox"/> Produit corrosif <input type="checkbox"/> Produit irritant <input type="checkbox"/> Produit inflammable <input type="checkbox"/> Produit explosif <input type="checkbox"/> Explosion <input type="checkbox"/> Produit toxique <input type="checkbox"/> Produit nocif <input type="checkbox"/> Produit dangereux pour l'environnement <input type="checkbox"/> Risques liés aux poussières <input checked="" type="checkbox"/> Travail en hauteur (ouverture de trou d'homme, montée du chauffeur dans une benne...) <input type="checkbox"/> Manutention manuelle de charge <input type="checkbox"/> Manutention mécanisée de charge <input checked="" type="checkbox"/> Chute d'objet (Granulats, Enrobés, flexible, bras de chargement) <input checked="" type="checkbox"/> Circulation de véhicule / d'engin <input checked="" type="checkbox"/> Manipulation d'outils <input checked="" type="checkbox"/> Chute de plain-pied <input checked="" type="checkbox"/> Risques liés aux machines du site
MATERIELS, EQUIPEMENTS ET DOCUMENTS PRESENTS POUR L'OPERATION OU POUR LE TRANSPORT		
ENTREPRISE D'ACCUEIL	ENTREPRISE EXTERIEURE	
<input checked="" type="checkbox"/> Pompe d'aspiration <input checked="" type="checkbox"/> Potence de levage de flexible <input checked="" type="checkbox"/> Flexible à demeure <input type="checkbox"/> Douche de sécurité <input type="checkbox"/> Vidéosurveillance du poste <input type="checkbox"/> Extincteur 50kg sur l'aire de dépotage <input checked="" type="checkbox"/> Podium de chargement <input type="checkbox"/> Obturateur de plaque d'égoût <input type="checkbox"/> Interphone <input type="checkbox"/> Système anti-colmatant <input type="checkbox"/> Quai de bâchage <input type="checkbox"/> Quai de débâchage <input type="checkbox"/> Chariot de manutention <input type="checkbox"/> Douche avec lave-œil <input type="checkbox"/> Chargeur à godet <input checked="" type="checkbox"/> Bon de livraison <input type="checkbox"/> Document de transport (réglementation ADR) <input checked="" type="checkbox"/> Consigne sur le site (Mode opératoire)	<input checked="" type="checkbox"/> Véhicule conforme aux exigences de la réglementation <input checked="" type="checkbox"/> Citerne conforme aux exigences de la réglementation <input type="checkbox"/> Signalisations et étiquetages conformes aux exigences réglementaires (ADR, code du travail) <input checked="" type="checkbox"/> Formation(s) adaptée(s) du chauffeur <input type="checkbox"/> Equipements de bord : pelle, protection de plaque d'égoût, liquide de rinçage pour les yeux, baudrier fluorescent, appareil d'éclairage portatif, réservoir collecteur en plastique, écran facial, paire de gants de protection, deux signaux d'avertissement autoporteur, cale de roue adaptée <input checked="" type="checkbox"/> Moyens d'extinction conformes aux exigences de la réglementation ADR <input type="checkbox"/> Haillon de déchargement <input type="checkbox"/> Flexible de dépotage <input type="checkbox"/> Consigne écrite (réglementation ADR) <input type="checkbox"/> Bon de livraison <input type="checkbox"/> Document de transport (réglementation ADR) <input type="checkbox"/> Pompe de dépotage sur porteur <input checked="" type="checkbox"/> EPI obligatoires pour l'opération effectuée (voir consigne jointe) <input type="checkbox"/> FDS du produit transporté	
INFORMATIONS DIVERSES		
Les horaires d'ouverture du site sont : LIBRE Le responsable de l'entreprise extérieure informe ses chauffeurs des dispositions contenues dans ce protocole de sécurité notamment : <ul style="list-style-type: none"> Le contenu de la consigne de dépotage, de déchargement ou de chargement jointe Le contenu de la consigne intitulée « En cas d'urgence » jointe Le possible contrôle du chauffeur (audit) par un représentant du site L'obligation d'aviser le site en cas d'incident ou d'accident durant l'opération ou après tout départ du site L'obligation de respecter les règles de circulation mises en place sur le site (plan de circulation, limitation de vitesse, port obligatoire du gilet de sécurité routière, zones de stationnement, voies piétonnes...) 		



Dépôt de ROUMAZIERES
5, Rue des 4 Vents
16270 ROUMAZIERES

- 1 Entrée
- 2 Poste de Chargement Emulsion
- 3 Bureaux
- 4 Sortie

**Pour les interventions de maintenance,
Plan de prévention et/ou permis de travail
obligatoire**





CONSIGNE DE CHARGEMENT D'EMULSION DE BITUME PAR TROU D'HOMME

Dépôt de Roumazières


Réf. CM21.103o

Version n°2

RAPPEL



- Il est interdit de quitter le poste de chargement durant l'opération de chargement.
- Il est interdit de fumer ou de faire du feu sur les lieux de chargement.
- Toute personne assistant au chargement doit être équipée des moyens de protection individuelle adaptés (vêtements, gants, écran facial, chaussures de sécurité...).
- Il est interdit de jeter ou de laisser tout déchet sur le site – respecter le site.**



RESPECTER LA CHRONOLOGIE SUIVANTE

<i>A votre arrivée</i>	<p>Vous équiper des protections individuelles obligatoires pour le chargement</p> <p>Positionner votre véhicule sous la passerelle</p>
<i>A la Borne</i>	<p>Présenter votre badge à l'endroit indiqué & taper sur « code confidentiel »</p> <p>Taper votre code puis appuyer sur « valid »</p> <p>Taper « numéro de chantier », sinon taper « pas de numéro de chantier »</p> <p>Taper sur « cuve 1 »</p> <p>Entrer la quantité que vous souhaitez charger (il reste possible d'arrêter le chargement avant le volume enregistré) puis « valid »</p>
<i>Préparation du chargement</i>	<p>Descendre la passerelle et le bras à l'aide du treuil jusqu'à ce qu'elle repose sur votre véhicule</p> <p>NE JAMAIS MONTER SUR LA PASSERELLE MOBILE PENDANT SA DESCENTE</p> <p>DEPRESSURISER VOTRE CITERNE</p> <p>Ouvrir le trou d'homme de votre citerne</p> <p>Enlever le pot à égouttures disposé sur le bras de chargement ET LE VIDER DANS VOTRE CITERNE</p> <p>Baisser le bras de chargement dans votre citerne à l'aide du treuil (bouton descente)</p>
<i>Chargement</i>	<p>Appuyer le bouton « marche » de la boîte à bouton (les vannes s'ouvrent automatiquement)</p> <p>Surveiller le chargement</p>
<i>Fin du Chargement</i>	<p>1 er cas : Le chargement s'arrête automatiquement lorsque la quantité enregistrée est atteinte</p> <p>2 ème cas : Appuyer sur le bouton « arrêt »</p> <p>Relever le bras de manière à remettre le seau à égouttures à son extrémité</p> <p>Fermer le trou d'homme</p> <p>Placez vous sur la partie fixe du podium</p> <p>Relever le bras et la passerelle en position haute jusqu'à l'arrêt automatique</p> <p>NE JAMAIS RESTER SUR LA PASSERELLE MOBILE PENDANT LA MONTEE</p>
<i>A la Borne</i>	<p>Indiquer le nombre de ticket de livraison à imprimer, 1 ou 2.</p>
<i>En cas de problème</i>	<p>Stopper le chargement au moyen d'un des arrêts d'urgence sur le poste</p> <p>Contactez LIANTS CHARENTAIS AU : 05-45-81-19-27</p>

MERCI DE NE PAS UTILISER DE GANTS SOUILLES SUR LES BOUTONS : PENSEZ AU SUIVANT !